

# e-LEARNING



## 대학 e-러닝 기반 학점인정 컨소시엄 2024학년도 1학기 수강 가이드

 학생 안내용



대학 e-러닝 기반  
학점인정 컨소시엄





대학 e-러닝 기반 학점인정 컨소시엄 학점교류  
수강생 여러분의 e-러닝 수강을 환영합니다.

2024학년도 1학기 동안 강의 수강에  
유익하고 귀한 시간이 되시기를 바랍니다.





대학 e-러닝 기반  
학점인정 컨소시엄

01

# 온라인 강의 수강 안내



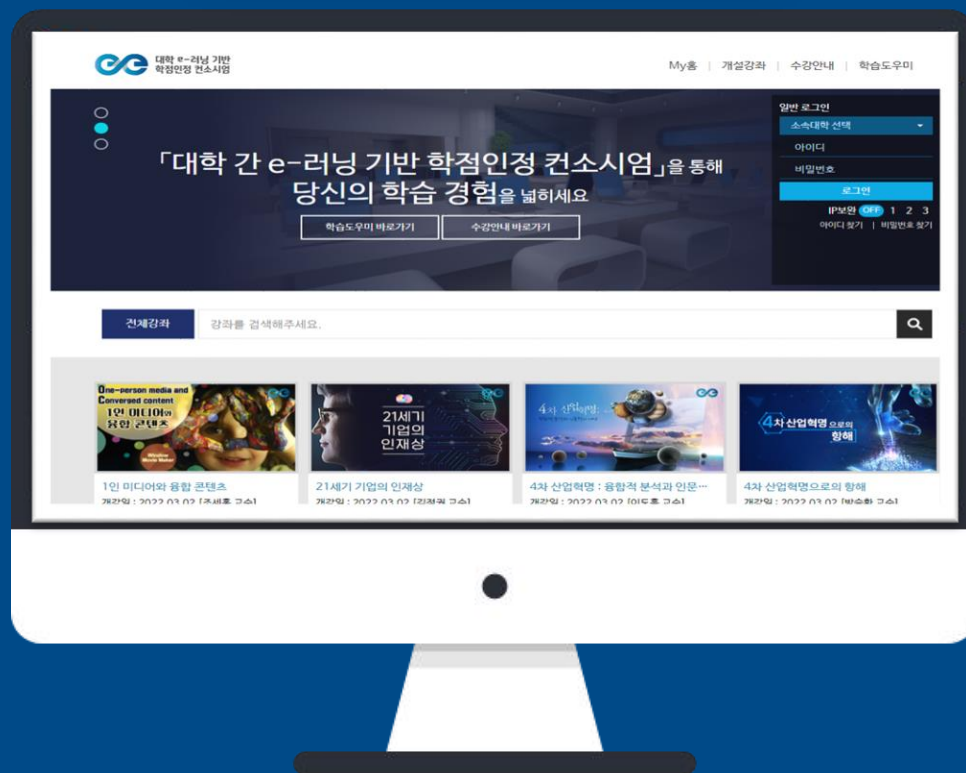


# 01 온라인 강의 수강방법



대학 e-러닝 기반  
학점인정 컨소시엄

사이트 주소 : [selc.or.kr](http://selc.or.kr)



반응형웹으로 모바일 수강 가능



# 01 온라인 강의 수강신청 및 강의수강 안내



대학 e-러닝 기반  
학점인정 컨소시엄

## I 강의 수강신청

소속 대학 학칙에 의거하여  
소속 대학에서 수강신청

## I 강의 수강정정

소속 대학 학칙에 의거하여  
소속 대학에서 수강정정

## I 강의수강

대학 e-러닝 기반  
학점인정 컨소시엄 사이트

## I 강의수강 사이트 주소

**selc.or.kr**

- ① e-러닝 학점교류 과목 중에서 **소속 대학에서 채택한 e-러닝 과목에 한해 수강신청 가능**
- ② e-러닝 강의 수강신청 및 수강 정정은 소속 대학에서 진행
  - 1) 신청 자격, 수강 인원, 수강신청 및 정정 기간은 소속 대학의 학사 기준에 따름
  - 2) 그 외 강의 수강에 따른 학사일정은 컨소시엄 학사일정에 따름
- ③ e-러닝 강의 수강은 대학 e-러닝 기반 학점인정 컨소시엄 홈페이지에서 진행 (selc.or.kr)





02

# 로그인 안내





## 02 대학 e-러닝 기반 학점인정 컨소시엄 로그인 안내 ①



대학 e-러닝 기반  
학점인정 컨소시엄

학생등록 절차

소속 대학 선택

아이디

비밀번호

본인인증

Google Authenticator 앱 인증

SMS(문자)인증

필수 확인사항

소속 대학으로부터 e-러닝 강의 수강등록 학생 접수 후 수강 승인  
(수강 승인은 소속 대학 학점교류 담당자가 학생 정보를 업로드함)

수강생의 소속 대학

소속 대학의 학번

학생의 주민번호 앞 6자리 (최초 로그인 후 비밀번호 반드시 변경)

로그인 시 하루 한번만 Google Authenticator 앱 인증 or SMS 인증 (대리출석방지)

Google Authenticator 앱 설치 후 바코드 (QR 코드) 스캔 후 인증번호 6자리 입력

본인 핸드폰 문자로 발송된 인증번호 4자리 입력

최초 로그인 이후 정보 수정에서 e-mail 및 핸드폰 번호 확인 후 정보 수정

- ① 소속 대학의 수강신청일과 학번 발급 (컨소시엄 로그인) 일 간에는 시간 차이가 발생
- ② 비밀번호는 최초 로그인 후 신규 비밀번호로 반드시 변경 (재수강 학생도 포함)  
ex) 주민번호가 991225 - 1\*\*\*\*\* 인 경우 최초 비밀번호는 991225
- ③ 컨소시엄 홈페이지 최초 로그인 후 [MY 홈] → [회원정보수정] → [정보수정]에서 영문이름, 핸드폰, e-mail 정보가 맞는지 확인 필수  
주요 학사일정을 문자로 안내 및 입력된 정보로 오픈배지를 발급하기 때문에 학생 정보가 맞는지 반드시 확인  
(영문 이름이 기입되지 않으면 오픈배지 발급이 어려움)

※ 주의: 개인 정보가 틀린 경우 알림톡 안내를 받을 수 없습니다.



## 02 대학 e-러닝 기반 학점인정 컨소시엄 로그인 안내 ②

대학 e-러닝 기반  
학점인정 컨소시엄

My홈 | 개설강좌 | 수강안내 | 학습도우미

소속대학 선택 (로그인 전에 본인의 소속대학을 선택해주세요.)

전체 기 리 디 리 모 비 사 오 스 초 크 티 표 중 A-F G-L O-T U-Z

한양대학교 서울	한양대학교 ERICA	강서대학교	건국대학교
경운대학교	경인여자대학교	광운대학교	김포대학교
남서울대학교	대전보건대학교	덕성여자대학교	동신대학교
동아방송예술대학교	동양미래대학교	두원공과대학교	루터대학교
명지전문대학교	목포가톨릭대학교	목포해양대학교	배화여자대학교
삼육대학교	상명대학교	서울교육대학교	성문대학교
세종대학교	세한대학교	송의여자대학교	신한대학교
안양대학교	예수대학교	우송대학교	울산과학대학교
을지대학교	인덕대학교	전주대학교	청강문화산업대학교
청운대학교	컨소시엄대학교	한국성서대학교	한국체육대학교
한국항공대학교	한동대학교	한라대학교	한성대학교
한세대학교	한양사이버대학교	한양여자대학교	한일장신대학교

일반 로그인

소속대학 선택 ①

아이디 ②

비밀번호 ③

로그인

IP보관 OFF 1 2 3

아이디 찾기 | 비밀번호 찾기

One-person media and  
Converged content  
1인 미디어와  
융합 콘텐츠

Window Movie Maker

21세기 기업의  
인재상

4차 산업혁명:  
융합적 분석과 인문...

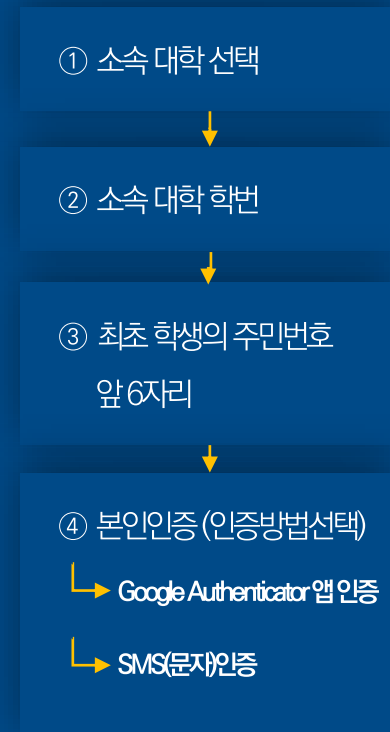
4차 산업혁명으로의  
향해

1인 미디어와 융합 콘텐츠  
개강일: 2022.09.01 [조세홍 교수]

21세기 기업의 인재상  
개강일: 2022.09.01 [김정권 교수]

4차 산업혁명: 융합적 분석과 인문...  
개강일: 2022.09.01 [이도홍 교수]

4차 산업혁명으로의 향해  
개강일: 2022.09.01 [방승환 교수]



본인 인증방법을 선택해 주세요

Google Authenticator 앱 인증 SMS 인증

본인 인증을 위해 Google Authenticator 앱 인증 또는 SMS 인증을 선택하세요.  
[Google Authenticator 앱 인증을 권장]

[인증방법 안내]



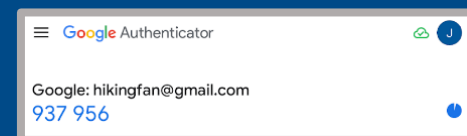
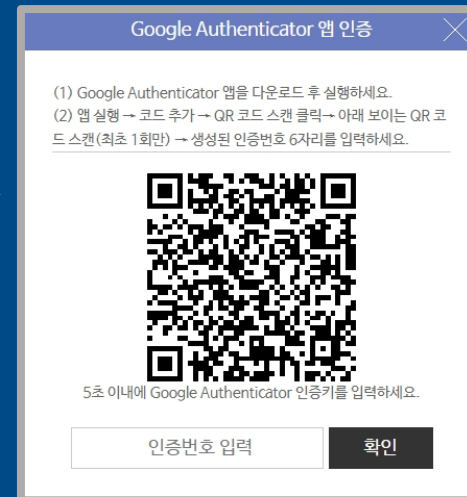
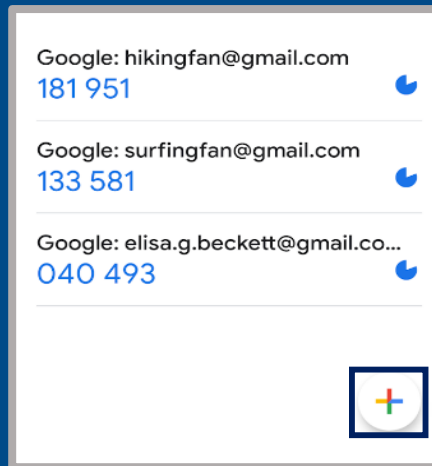

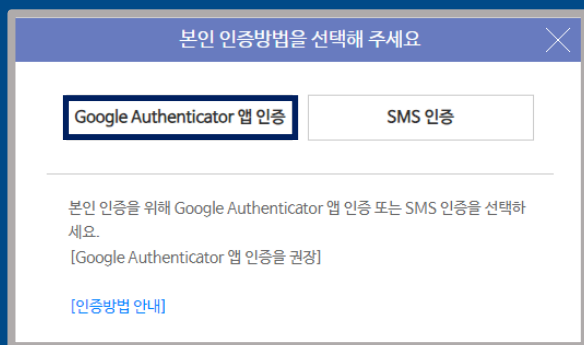
## 02 대학 e-러닝 기반 학점인정 컨소시엄 로그인 안내 ③



대학 e-러닝 기반  
학점인정 컨소시엄

### Google Authenticator 앱 인증 방법

※ Play 스토어 / App Store 에서 'Google Authenticator' 앱을 설치하세요.



'Google Authenticator' 앱 실행 후 [+아이콘 클릭] → [QR 코드 스캔] 클릭 → [바코드 스캔] → 인증번호 6자리 입력



## 02 대학 e-러닝 기반 학점인정 컨소시엄 로그인 안내 ⑤



대학 e-러닝 기반  
학점인정 컨소시엄

### SMS 인증방법

- Step1. 소속 대학 선택
- Step2. 소속 대학 학번 입력
- Step3. 최초 수강생의 주민번호  
6자리 입력
- Step4. 로그인 버튼 클릭

본인 인증방법을 선택해 주세요

본인 인증을 위해 Google Authenticator 앱 인증 또는 SMS 인증을 선택하세요.  
[Google Authenticator 앱 인증을 권장]

[\[인증방법 안내\]](#)

※ SMS 인증 클릭

SMS인증

인증번호는 핸드폰으로 전송됩니다.  
인증번호를 받으시려면 [인증번호 발송] 버튼을 클릭하여 주세요.

※ 인증번호 발송 버튼 클릭 후  
수강생의 핸드폰 번호로 전송된  
인증번호 4자리 입력



## 02 대학 e-러닝 기반 학점인정 컨소시엄 로그인 안내 ⑥



대학 e-러닝 기반  
학점인정 컨소시엄

### 회원정보수정 방법

- Step1. My 홈 클릭
- Step2. 회원정보수정 클릭
- Step3. 영문이름 기입
- Step4. 휴대폰 정보 확인
- Step5. e-mail 정보 확인
- Step6. 정보 수정 클릭



대학 e-러닝 기반  
학점인정 컨소시엄

My홈

개설강좌

| 수강안내

| 학습도우미



홈 > My홈 > 회원정보수정

회원정보수정

나의공지사항

#### 기본정보 조회

이름	컨소시엄 관리자
영문 이름	
별명	
이메일	
연락처	
휴대폰	
그룹	
대학	
자기소개	

정보수정



03

# 학사일정





# 03 대학 e-러닝 기반 학점인정 컨소시엄 학사일정



대학 e-러닝 기반  
학점인정 컨소시엄

03. 05. (화) 14:00~	개강	대학 e-러닝 기반 학점인정 컨소시엄 LMS에서 학습 (selc.or.kr)
04. 13. (토) ~ 04. 14. (일)	중간시험	On-line 시험 진행 서버 장애로 인해 정상적으로 시험을 실시하지 못하였을 경우, 익주 동일 시간에 재시험 실시 예정 (재시험 시, 일정 추후 공지)
06. 13. (목) ~ 06. 18. (화)	강의만족도 평가	-
06. 08. (토) ~ 06. 09. (일)	기말시험	On-line 시험 진행 서버 장애로 인해 정상적으로 시험을 실시하지 못하였을 경우, 익주 동일 시간에 재시험 실시 예정 (재시험 시, 일정 추후 공지)
06. 09. (일) ~ 06. 12. (수)	성적채점 및 성적입력기간	-
06. 13. (목) ~ 06. 18. (화)	성적 열람/이의신청 및 정정기간	<b>이의신청기간 외 절대 성적 정정 불가</b>
06. 21. (금) 15:00 ~	참여대학 별 최종성적 (총점) 다운로드	대학 e-러닝 기반 학점인정 컨소시엄에서 공문 발송 06. 21. (금) 15시 이후 참여대학에서 대학 e-러닝 기반 학점인정 컨소시엄 홈페이지 접속 후, 성적 다운로드

※ 상기 학사 일정은 컨소시엄 사정에 따라 변경될 수 있습니다.





04

# 온라인 강의수강 (e-러닝 수업)







개강일

- 2024. 03. 05. (화) 14:00
- 온라인 수업 기간

2024. 03. 05. (화) 14:00 ~ 06. 11. (화) 13:59

- 강의 주차 : 16주 (1주 ~ 7주/ 9주 ~ 15주)  
※ 8주 (중간) / 16주 (기말)

출석 인정 2가지 기준

출석 인정 기간 : 주어진 학습 기간 내에 수강 완료하였는지

출석 인정 시간 : 주어진 학습 인정 시간을 모두 수강 완료하였는지

※ 출석 인정에 대한 2가지 기준을 모두 충족하였을 때 100% 출석으로 인정



# 04 온라인 강의수강 (e-러닝 수업) ②



대학 e-러닝 기반  
학점인정 컨소시엄

## 2024학년도 1학기 수업주차 시간표

강의주차	정규 출석 인정 기간(시작일 14:00 ~ 마감일 13:59)	자각 인정 기간	결석 기간	
1주차	03월 05일 (화) 14:00 ~ 04월 09일 (화) 13:59	04월 09일 (화) 14:00 ~ 04월 30일 (화) 13:59	04월 30일 (화) 14:00 이후 학습 완료 시 결석 처리됨	
2주차				
3주차	03월 12일 (화) 14:00 ~ 04월 09일 (화) 13:59			
4주차				
5주차	03월 19일 (화) 14:00 ~ 04월 09일 (화) 13:59			
6주차				
7주차				
8주차	04월 13일 (토) ~ 04월 14일 (일) 중간고사 온라인 시험			
9주차	04월 09일 (화) 14:00 ~ 04월 30일 (화) 13:59	04월 30일 (화) 14:00 ~ 06월 11일 (화) 13:59	06월 11일 (화) 14:00 이후 학습 완료 시 결석 처리됨	
10주차				
11주차	04월 23일 (화) 14:00 ~ 05월 14일 (화) 13:59	05월 14일 (화) 14:00 ~ 06월 11일 (화) 13:59		
12주차				
13주차	05월 07일 (화) 14:00 ~ 05월 28일 (화) 13:59	05월 28일 (화) 14:00 ~ 06월 11일 (화) 13:59		
14주차				
15주차	05월 21일 (화) 14:00 ~ 06월 04일 (화) 13:59	06월 04일 (화) 14:00 ~ 06월 11월 (화) 13:59		
16주차	06월 08일 (토) ~ 06월 09일 (일) 기말고사 온라인 시험			



05

# 성적 평가 및 처리 안내





## 05 성적 평가항목 안내 ①

※ e-러닝 강의마다 평가기준에 따른 평가 비율이 다릅니다.

### 온라인 출석점수

- ▶ 컨소시엄 홈페이지 로그인 후 [MY홈] → [내 강의실] → [수업홈] 클릭 -  
왼쪽 게시판의 [학습현황]에서 출석현황 확인
- ▶ 정규학기에는 출석과 지각, 결석으로 3가지 기준으로 출결 관리가 이루어짐  
※ 지각 인정 기간 내에 출석 시 출석 점수 감점 처리 (지각 횟수에 따라 결석 처리되지 않음)  
※ 결석 및 지각 횟수에 따라 누적 감점됨  
※ 강의실 입장 후 왼쪽 게시판의 지각 및 결석 감점 안내에서 확인

수강구분	표시	출석점수
정규 출석인정기간 내 100%수강	출석	100% 반영
지각 인정기간 내 100%수강	지각	출석비율에 따른 지각 비율로 감점
정규및지각인정기간 내 100%미만수강	결석	출석비율에 따른 결석 비율로 감점

### 온라인 중간고사 (On-line midterm)

- ▶ 수강신청 과목의 평가기준에 따라 온라인 중간고사, 기말고사 시행

### 온라인 기말고사 (On-line Final Exams)

- ▶ 수업 홈 입장 후 강의계획서에서 시행여부 확인



## 05 성적 평가항목 안내 ②



### 퀴즈(Quiz)

- ▶ 수강신청 과목의 평가 기준에 퀴즈 점수 반영 시 시행  
※ 퀴즈 시행일정 강의별 교수자 별도 공지 (과목 공지 참고)
- ▶ **수업 홈 입장 후 강의계획서에서 시행 여부 확인**

### 과제(Report)

- ▶ 수강신청 과목의 평가 기준에 과제 점수 반영 시 시행  
※ 과제 시행일정 강의별 교수자 별도 공지 (과목 공지 참고)
- ▶ **수업 홈 입장 후 강의계획서에서 시행 여부 확인**

### 토론(Discussion)

- ▶ 수강신청 과목의 평가 기준에 토론 점수 반영 시 시행  
※ 토론 시행일정 강의별 교수자 별도 공지 (과목 공지 참고)
- ▶ **수업 홈 입장 후 강의계획서에서 시행 여부 확인**

### 학습 참여

- ▶ 수강신청 과목의 평가 기준에 학습참여점수 반영 시 시행  
※ 학습참여방법 강의별 교수자 별도 공지 (과목 공지 참고)
- ▶ **수업 홈 입장 후 강의계획서에서 시행 여부 확인**



## 06 온라인 강의 성적처리 절차 안내



### 성적 처리 절차 안내



- ① 성적 열람 및 이의신청기간 이후에는 성적 정정 **절대 불가**
- ② 소속 대학의 2024학년도 1학기 성적 이의신청 일정과는 전혀 무관



## 07 온라인 중간 / 기말고사 평가 방법 및 성적 평가, 성적 이의신청 안내



대학 e-러닝 기반  
학점인정 컨소시엄

### 온라인 중간 및 기말시험 (On-line middle & final Exams)

- ▶ 시험응시 전 모의테스트 시행: 컨소시엄 홈페이지 로그인 후 [내 강의실] → [수업홈] 클릭 → [시험] → [응시]클릭
- ▶ 응시 절차: 컨소시엄 홈페이지 로그인 후 [내 강의실] → [수업홈] 클릭 → [시험] → [응시]클릭
- ▶ 온라인 중간 및 기말고사 시험을 응시하지 못할 경우 응시 전 교수자에게 미응시 사유 사전 문의 이후 기말고사 대체 방법 안내
- ▶ 중간 및 기말고사 시험 전 유의사항 사전 공지
- ▶ 중간 및 기말고사 시험 유형 및 내용, 응시 기간 등 교수자 별도 공지

※ 수강과목에 따라 문항수, 문제 유형 등이 다를 수 있음

### 성적 평가 및 성적이의신청

- ▶ 컨소시엄 홈페이지 로그인 후 [내 강의실] → [수업홈] → [성적]
- ※ 단, 성적확인 은 본 컨소시엄 성적 열람 및 성적 이의신청기간에만 확인 가능

- ▶ 성적은 강의계획서에 안내된 평가항목별 점수를 종합하여 부여
- ▶ 온라인 출석, 퀴즈 시험, 기말고사는 전산으로 자동 채점 처리되며, 과제, 토론, 학습 참여 등은 담당 교수의 평가를 통해 최종 점수가 산출됨
- ▶ 성적 평가 방법(절대평가, 상대평가, Pass/Non pass)은 소속 대학의 학칙에 의거함



## 08 온라인 강의 성적 통보 안내



대학 e-러닝 기반  
학점인정 컨소시엄

### 소속 대학 성적 통보 방법

#### 절대평가 시행 대학

100점 만점으로 환산한 점수만  
소속 대학에서 성적 다운로드를 받고  
성적 등급(A+ 부터 F 까지)은  
소속 대학의 절대평가 성적 등급 기준표에  
의거하여 성적등급부여  
(최종 성적 등급은 소속 대학에서 확인)

※ 소속 대학의 학칙에 의거,  
미이수(F학점) 점수 기준이 있으므로,  
사전에 확인 필수

#### 상대평가 시행 대학

100점 만점으로 환산한 점수만  
소속 대학에서 성적 다운로드를 받고  
소속 대학의 상대평가 성적 등급 기준에  
의거하여 성적 등급 부여  
(최종 성적 등급은 소속 대학에서 확인)

※ 소속 대학의 학칙에 의거,  
미이수(F학점) 점수 기준이 있으므로,  
사전에 확인 필수

※ [중요] 반드시 소속 대학 학사기준을 참고 바람

#### Pass/Non pass 시행 대학

100점 만점으로 환산한 점수만  
소속 대학에서 성적 다운로드를 받고  
소속 대학의 Pass(통과) 및  
Non pass(낙제) 기준으로 성적을 부여

※ 소속 대학의 성적 평가 등급 규정을 반드시 확인하세요!



## 09 온라인 강의 성적이의신청 및 성적 공고



대학 e-러닝 기반  
학점인정 컨소시엄

### 성적이의신청

- ▶ 컨소시엄 홈페이지 로그인 후  
[내 강의실] → [수업 홈] → [문의 게시판]  
문의 내용 작성  
※ 성적 이의신청방법에 대한 담당 교수의 공지가  
있을 경우에는 공지 내용에 따라 이의신청이  
진행이 되고 별도의 공지가 없을 경우에는  
문의 게시판에 문의
- ▶ 성적 이의신청은 소속 대학의 학사일정이 아닌  
**컨소시엄 성적 이의신청기간 동안 컨소시엄 홈페이지에서만  
신청 가능**
- ▶ 성적 이의신청 마감 이후에는 별도 이의신청 절대 불가  
(교육부 지침에 의거, 별도 처리 불가)

### 최종 성적 공고

- ▶ 컨소시엄 홈페이지 로그인 후  
[내 강의실] → [수업 홈] → [성적]
  - ▶ 최종 확정된 성적을 소속 대학으로 통보하며,  
소속 대학 별 성적 공개 일정에 따라 소속 대학에서 확인
  - ▶ **최종 성적 공고 후에는 취업, 졸업, 입원 등의  
어떤 사유로도 성적 정정 불가**
- ※ 성적은 수강생 본인이 철저히 확인해야 성적에 대한  
불이익을 받지 않습니다.



## 학사일정 및 수업장애 문의

02 - 2220 -2105, 1455, 2106

[ 평일 09:00 ~ 17:30 / 점심시간 제외 (12:00~13:00) ]

※ 문의사항은 각 과목의 문의 게시판, 카카오톡 1:1문의(주말 or 공휴일은 익일 or 월요일 순차적 답변)

대학 e러닝 기반 학점인정 컨소시엄 운영본부로 연락 주시면 도와드리겠습니다.